

«Заучивание стихов и потешек с использованием приемов мнемотехники»

Дошкольный возраст наиболее благоприятен для закладывания основ грамотной, четкой, красивой речи, что является важным условием умственного воспитания ребенка.

Мнемотехника, или мнемоника, в переводе с греческого – «искусство запоминания». **Мнемотехника** – это система методов и приемов, обеспечивающих эффективное запоминание, сохранение и воспроизведение информации. Примером может служить всем знакомая фраза «Каждый Охотник Желает Знать Где Сидит Фазан», которая помогает запомнить цвета радуги.

Большое место занимает использование мнемотехники в дошкольном возрасте. Для того чтобы выработать у детей с самого раннего возраста определенные навыки и умения, в обучающий процесс вводятся так называемые *мнемотаблицы* (схемы).

Мнемотаблицы особенно эффективны при разучивании стихотворений. Суть заключается в следующем: на каждое слово или маленькое словосочетание придумывается картинка (изображение); таким образом, все стихотворение зарисовывается схематически. После этого ребенок по памяти, используя графическое изображение, воспроизводит стихотворение целиком. На начальном этапе взрослый предлагает готовую план - схему, а по мере обучения ребенок также активно включается в процесс создания своей схемы.

Особое место в работе с детьми занимает дидактический материал в форме мнемотаблиц и схем-моделей, что заметно облегчает детям овладение связной речью; кроме того, наличие зрительного плана-схемы делает рассказы (сказки) четкими, связными и последовательными. **Мнемотаблица** – это схема, в которую заложена определенная информация. Для детей младшего и среднего дошкольного возраста необходимо давать цветные мнемотаблицы, так как в памяти у детей быстрее остаются отдельные образы: лиса – рыжая, мышка – серая, елочка – зеленая.

Дети любят стихи, любят их слушать и рассказывать. Но не все могут быстро запомнить стихи: у некоторых детей заучивание стихов или потешек вызывает большие трудности, быстрое утомление и отрицательные эмоции. Для того, чтобы пробудить в детях интерес к заучиванию стихов и потешек, можно использовать прием мнемотехники, ориентированный на наглядно-образное мышление детей дошкольного возраста.

Например, учим с детьми стихотворение про весну А.Н.Плещеева:



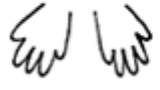










Травка зеленеет,
Солнышко блестит,
Ласточка с весною
В сени к нам летит.

Изображается травка, солнышко, ласточка, домик. Все очень просто и понятно детям. Далее идет заучивание стихотворения по мнемотаблице, что помогает детям запомнить логическую последовательность символов (образов), помогает освоить элементы рассказывания. Попробуйте сами и увидите результат!

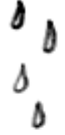






«Игрушки»

 <p>Много игрушек</p>	 <p>в нашем саду.</p>	 <p>Наши игрушки стоят на виду.</p>
 <p>Кот в сапогах,</p>	 <p>длинноухие зайки,</p>	 <p>и барабаны,</p>
 <p>и балалайки.</p>	 <p>Куклы нарядные в платьях сидят,</p>	 <p>куклы на зайцев и мишек</p>
 <p>глядят.</p>	 <p>Мы</p>	 <p>наши игрушки</p>
 <p>не бьём,</p>	 <p>не ломаем,</p>	 <p>их у друзей не отнимаем.</p>

«Подарки Осени»

 <p>Ходит</p>	 <p>осень</p>	 <p>в нашем парке.</p>
 <p>Дарит</p>	 <p>осень</p>	 <p>всем подарки.</p>
 <p>Бусы красные -</p>	 <p>рябине,</p>	 <p>фартук розовый -</p>
 <p>осине,</p>	 <p>зонтик желтый -</p>	 <p>тополям,</p>
 <p>фрукты</p>	 <p>осень</p>	 <p>дарит нам.</p>

«Водичка, водичка»

 Водичка, водичка!	 Умой	 моё личико.
 Чтобы глазки блестели,	 чтобы щечки краснели,	 улыбался роток
 и кусался зубок.		

«Штанишки для Мишки»

 Маша	 нашему малышке	 сшила
 новые штанишки.	 Сшила	 шубку,
 сшила	 шарф	 для мишутки - малыша